




取扱説明書 | 操作手冊 | 사용자 설명서

A 라인 공기洗淨機 | A 系列空气洗 涤器 | A-Line 공기 정화기 A 1000、A 2000



JP | CN | KO

本機をご使用になる前に、この取扱説明書を注意深くお読みいただき、内容を必ずご確認ください。
请认真阅读本操作手册，确保在充分理解各项说明之后再使用机器。
장비를 사용하기 전에 사용자 설명서를 주의 깊게 읽고, 지시사항을 반드시 이해하십시오.

はじめに

注意！

この取扱説明書は、空気洗浄機タイプ Husqvarna A 1000/A 2000 のみを対象としています。

空気洗浄機、Husqvarna A 1000/A 2000 は乾燥した非爆発性の物質に対してのみ使用できます。

ハスクバーナは、空気洗浄機が本書に説明されている以外の用途や方法で使用された場合、一切の責任を負いません。

本機を使用する前に、安全対策をよくお読みください。

Husqvarna A 1000/A 2000 を使用する前に、取扱説明書をすべてお読みください。

Husqvarna A 1000/A 2000 には、ハスクバーナコンストラクションプロダクツが指定するスペアパーツのみを使用する必要があります。

一般的な安全注意事項

本機をご使用になる前に、この取扱説明書を注意深くお読みいただき、内容を必ずご確認ください。すべての警告や説明は、以後の参考のために保管してください。

周囲の人や彼らの財産を様々な事故や危険にさらさないようにする責任は、使用者としてのあなたにあることをしっかりと心にとめてください。

本機は常にきれいにしておいてください。目印やステッカーは、法規に完全準拠しなければなりません。

搬送の間、機器をしっかりと固定してください。


長期間保管する際は、必ず事前に本機を清掃し入念な点検を行ってください。

開梱

本機を開梱するときは、空気洗浄機が輸送中に破損していないことを確認してください。

製品の概要

A 1000



A 2000



安全注意事項

取り扱い

警告

- 製品の取扱説明書を読み、理解し、どのような個人装具を着用し、どのような安全装置を使用するか、および安全な状態で作業する方法を確認してください。

警告

- ちぎれたり裂けたりしているケーブルは、使用すると危険なので、直ちに交換する必要があります。負傷する危険があります。

警告

- 本機を接地されていないコンセントに接続しないでください。負傷する危険があります。

警告

- 空気洗浄機が転倒しないように、安定した場所で組み立ててください。人身傷害、または器物破損の危険があります。

警告

- 留め具を扱うときに、指を挟んでけがをしないようにしてください。

警告

- 本機は、爆発性のガスが発生する環境では使用しないでください。爆発する危険があります。

警告

- 電源ケーブルをコンセントから抜く前に、スイッチで本機の電源を切ってください。スイッチがオンの位置にあると、電源ケーブルの接点で火花が発生することがあります。

点検

警告

- メンテナンス作業を実施するときは、コンセントからプラグを外してください。負傷する危険があります。

警告

- 粗フィルターとアブソリュートフィルターを交換するときに、健康に有害な粉塵が飛散する場合があります。このため、保護クラス FFP2 に適合する保護メガネ、保護グローブ、および呼吸マスクを着用する必要があります。

警告

- アブソリュートフィルターに穴を開けないでください。粉塵が飛び散る危険があります。

機能

ケーブルをコンセントに接続し、コンセントホースを接続します（ある場合）。開始ノブを押して、本機を起動します。空気清浄機には2種類の速度があります。

空気清浄機は2つの段階で物質を分離します。

最初の段階では粗フィルターを使用します。このとき、大きな粒子を捉えて、メインフィルターの防御として機能します。粗フィルターは、毎日交換する必要があります。

2番目のアブソリュートフィルターは、目に見えない有害な塵を分離します。

粗フィルターの特徴

粗フィルターは頑丈であり、簡単に交換できます。圧力低下が少なく、優れた分離能力があります。粗フィルターは大きな粒子を処理し、アブソリュートフィルターの防御として機能します。

メインフィルターの特徴

メインフィルターは、微細な乾燥した粉塵用のクラス HEPA H13 のアブソリュートフィルターです。前にプレフィルターが付いている必要があります。

注意

- 水に濡れるとアブソリュートフィルターの動作寿命は短くなり、完全に破損します。

注意

- アブソリュートフィルターは洗浄することができません。いっぱいになったら交換する必要があります。

フィルターインジケータ

A 1000/A 2000 には、フィルターの圧力低下を測定する警告ランプに接続された 2 つのインジケータがあります。圧力低下が大きすぎると、黄色のランプが点灯し、プレフィルターを交換する必要があることを示します。プレフィルターを交換しても黄色のランプが消えない場合、HEPA フィルターを交換する必要があります。ランプが点灯しているときに空気清浄機を使用すると、効率が低下します。圧力低下が低すぎる場合、赤いランプが点灯し、HEPA フィルターに漏れ／破損があり、すぐに交換する必要があります。

フィルターインジケータは、最高速度でのみ動作することに注意してください。

推奨されるフィルターの交換時期：ソックスフィルターは 6 か月ごと、HEPA フィルターは 12 か月ごとに交換してください。

ファン

空気清浄機には、単一の単相ファンが装備されています。

塵の飛散の危険 - 個人用安全装置の使用

粗フィルターの洗浄、またはフィルターの交換時に有害な塵が飛散する場合があります。このため、保護クラス FFP2 に適合する保護メガネ、保護グローブ、および呼吸マスクを着用する必要があります。

アクセサリ

部品番号	説明	番号/機械	機械
590430001	プレフィルター (20 個)	1 ea	A 1000
590460801	HEPA フィルター	1 ea	A 1000
590430002	プレフィルター (20 個)	1 ea	A 2000
590463201	HEPA フィルター	1 ea	A 2000

その他のスペアパーツについては、最寄りの販売店にお問い合わせください。

保証

ハスタバーナのすべての装置およびアクセサリには、材料および製造上の欠陥に対して購入日より 12 か月間の工場保証が付いています。メーカーの承諾なしに 吸引装置を修理しようとしな_いでください。

通常の磨耗、破損、過失、不適切な使用、不正修理、または吸引装置が誤った電圧に接続されていることによる不具合は、保証に含まれません。

苦情がある場合は、保証上の検査および保証上の修理または交換のために、吸引装置あるいは吸引装置の合意した部分を当社または当社の認定代理店に返却する必要があります。

問題の解決

A 1000/A 2000 は、厳しい環境や作業に対応するよう設計、製造されていますが、ユーザーは本機の部品が様々な衝撃から保護される必要があることに留意する必要があります。フィルターおよびシーリングの接続は、作業者のために慎重に選択されています。このため、本機を正しく長期間使用するには、注意して扱う必要があります。

問題	原因	手順
ファンが起動しない	電源が入っていない ケーブルの不具合 スイッチの不具合	本機を電源に接続する ケーブルを交換する スイッチを交換する
ファンが突然停止する	ヒューズが適切でない	適切なヒューズを取り付ける
ファンは動作するが、 吸引が弱い	フィルターが詰まっている カバーが緩んでいる シーリングの不具合	フィルターを交換する 調整する 使用中のシーリングを交換する
ユニットから埃が噴き出す	フィルターの不具合 または緩み	調整または交換する
異常なノイズ	保守サービスを依頼する	

以下の指示は、大切に保管してください！

主要諸元

	A 2000 (230V)	A 2000 (120V)	A 1000 (230V)	A 1000 (120V)
出力、kW	0.75	0.585	0.285	0.385
電圧、V	230	120	230	120
電流、A	3.3	4.9	1.2	3.2
電源	単相	単相	単相	単相
エアフロー (m ³ /h)	1000/2000	1000/2000	500/1000	500/1000
エアフロー (CFM)	600/1200	600/1200	300/600	300/600
質量 (kg)	38	38	20	20
質量 (ポンド)	84	84	44	44
寸法 (mm)	724x424x810	724x424x810	465x385x466	465x385x466
寸法 (インチ)	28.5x16.7x31.9	28.5x16.7x31.9	18.3x15.1x18.3	18.3x15.1x18.3
HEPA フィルター (m ²)	10.5	10.5	3.5	3.5
HEPA フィルター (ft ²)	150	150	60	60

11. EU 適合宣言

Husqvarna AB, SE 561 82 Huskvarna, SWEDEN 、 電話：+46 36 146500 は、当社の製品

説明	エアクリーナー
ブランド	ハスクバーナ
タイプ／モデル	A 1000、A 2000
特徴	2017 年以降のシリアル番号


が以下の EU 指令および規制を完全に順守し、

指令／規制	説明
2006/42/EC	「機械類に関する」
2011/65/EU	「有害物質の制限に関する」

統一された規格および／または技術仕様が次のとおり適用されていることを当社単独の責任で宣言します。

EN ISO 12100:2010
EN 60335-1:2012
EN 60335-1:2012/AC:2014
EN 60335-1:2012/A11:2014
EN 60335-2-65:2003
EN 60335-2-65:2003/A11:2012

Partille, 2017/08/01



Joakim Ed
Global R&D Director
正式代表兼技術文書担当

引言

注！

本使用说明书仅适用于 Husqvarna A 1000/A 2000 型空气洗涤剂。

空气洗涤剂 Husqvarna A 1000/A 2000 仅适用于干燥的非爆炸性材料。

如果将空气洗涤剂用于其他应用场合或者以本使用说明书所规定之外的方式使用本机器，Husqvarna 概不承担责任。

使用本机器之前，请仔细阅读安全规则。

使用 Husqvarna A 1000/A 2000 之前，请仔细阅读整本使用说明书。

用于 Husqvarna A 1000/A 2000 的所有备件必须为 Husqvarna 建筑产品部门所规定的备件。

一般安全须知

请认真阅读本操作手册，确保在充分理解各项说明之后再使用机器。保存所有警告和说明供以后参考。

切记，作为操作员您有责任避免人员及其财产遭受意外或危险。

机器必须保持洁净。标记和标签必须清晰易辨。

运输期间将机器固定好。

在长时间存放之前，确保清洁机器并且进行全面保养。

开箱

拆开机器包装之后，请检查确认空气洗涤剂在运输中未损坏。

产品概览

A 1000



停止按钮



A 2000



停止按钮



安全须知

搬运

警告

- 确保您已仔细阅读且充分理解主产品的使用说明书，以确保知晓穿戴何种个人防护装备，使用何种安全设备，以及如何以安全的方式进行工作。

警告

- 使用因挤压或开裂而破损的电缆可能会造成危险，应立即更换。存在人身伤害的风险。

警告

- 切勿将机器连接至未接地的插座。存在人身伤害的风险。

警告

- 确保安装区域稳固，以保证空气洗涤器不倾翻。存在人身伤害和材料损坏的风险。

警告

- 处理肘节紧固件时存在夹伤的风险。

警告

- 本机器不得用于可能存在爆炸性气体的环境中。存在严重的爆炸风险

警告

- 从墙壁插座中拔下电源线之前，应先关闭机器。如果开关处于开启位置，电源线触头和插座触头之间可能会出现火花。

维修

警告

- 执行维护作业时，请从墙壁插座中拔下插头。存在人身伤害的风险。

警告

- 更换粗滤器和绝对过滤器时，可能会散出危害健康的粉尘。因此，用户应戴好护目镜、防护手套以及 FFP2 等级的口罩

警告

- 切勿戳破绝对过滤器。存在粉尘扩散的风险。

功能

连接电线至电源插座，连接出口软管（如有）。按下启动旋钮启动机器。空气洗涤器具有两档。

空气洗涤器分两级分离材料：

第一级使用粗滤器。此粗滤器将捕获比较大的颗粒并且起到保护主滤器的作用。粗滤器应每日进行更换。

第二级绝对过滤器可分离肉眼看不见的有害粉尘。

粗滤器的特征

粗滤器坚固耐用、易于更换。它具有较低的压降和良好的分离能力。粗滤器用于滤除大颗粒，并且起到保护绝对过滤器的作用。

主滤器的特征

主滤器为 HEPA H13 等级的绝对过滤器，专为干燥的细小粉尘而设计，并且前面应配备预滤器。

小心

- 如果暴露于水中，绝对过滤器的使用寿命会降低，并且可能会完全损坏。

小心

- 绝对过滤器不能清洁，积满后必须更换。

过滤器指示器

A 1000/A 2000 有两个连接至警告灯的过滤器指示器，可用于衡量过滤器上的压降。如果压降过高，黄灯亮起，表示应更改预滤器。当更换预滤器后黄灯仍然亮起时，则应更换 HEPA（高效微粒空气）过滤器。在指示灯亮起后继续使用空气洗涤器会降低机器的有效性。压降过低时，红灯将亮起，表示 HEPA 过滤器泄漏/损坏，需要立即进行更换。

请注意，过滤器指示器仅在全速时工作。

过滤器的建议更换间隔时间：每 6 个月更换一次过滤器，每 12 个月更换一次 HEPA 过滤器。

风扇

空气洗涤器配备一个单相风扇。

存在粉尘扩散的风险 - 请使用个人防护装备

清洁粗滤器时和更换过滤器期间，可能会散出有害粉尘。因此，用户应戴好护目镜、防护手套以及 FFP2 等级的口罩。

附件

零件号	描述	数量/机器	机器
590430001	预滤器 20 件	1 ea	A 1000
590460801	HEPA 过滤器	1 ea	A 1000
590430002	预滤器 20 件	1 ea	A 2000
590463201	HEPA 过滤器	1 ea	A 2000

有关其他备件，请联系您当地的代表。

保修

对于材料和制造缺陷，所有 Husqvarna 设备和附件都具有从购买之日起 12 个月的厂家保修。未经制造商同意切勿试图维修吸尘装置。

保修不涵盖正常磨损和撕裂，以及疏忽、错误使用、未经授权进行修理或者将吸尘装置连接到不正确的电压所导致的故障。

如果出现任何投诉，必须将吸尘装置或其商定部分返回给我们或者获得授权的代表，以进行保修检查，以及进行保修修理或更换。

问题解决

A 1000 / A 2000 专门针对苛刻环境和任务而设计和制造，但是用户必须注意保护本机器的部件以免遭受敲击和撞击。应根据操作员的工作环境小心选择过滤器和密封接头。因此，为了确保机器能够多年正常运行，请务必小心对待机器。

问题	原因	程序
风扇不启动	无电源 电缆故障 开关故障	连接机器 更换 更换
风扇立即停止	保险丝不正确	连接正确的保险丝
风扇运行，但是吸尘效果不佳	过滤器堵塞 护盖松开 密封故障	更换过滤器 调节 更换当前密封件
从装置中吹出粉尘	过滤器故障或者松动	调节或更换
异常噪音	请求维修	

妥善保管这些说明！

技术参数

	A 2000 (230V)	A 2000 (120V)	A 1000 (230V)	A 1000 (120V)
功率, kW	0.75	0.585	0.285	0.385
电压, V	230	120	230	120
电流, A	3.3	4.9	1.2	3.2
电源	单相	单相	单相	单相
空气流量, m ³ /h	1000/2000	1000/2000	500/1000	500/1000
空气流量, CFM	600/1200	600/1200	300/600	300/600
重量 (kg)	38	38	20	20
重量, lbs	84	84	44	44
尺寸, mm	724x424x810	724x424x810	465x385x466	465x385x466
尺寸, 英寸	28.5x16.7x31.9	28.5x16.7x31.9	18.3x15.1x18.3	18.3x15.1x18.3
HEPA 过滤器, m ²	10.5	10.5	3.5	3.5
HEPA 过滤器, 平方英尺	150	150	60	60

11. EU 一致性声明

我们 (Husqvarna AB, SE 561 82 Huskvarna, SWEDEN , 电话 +46 36 146500) 谨此声明, 本产品:

描述	空气过滤器
品牌	HUSQVARNA
类型/型号	A 1000、A 2000
标识	序列号自 2017 年起


完全符合以下欧盟指令和法规的要求, 我们对此负有唯一的责任:

指令/法规	描述
2006/42/EC 2011/65/EU	“关于机械” “关于限制有害物质”

并且以下协调标准和/或技术规格适用:

EN ISO 12100:2010
EN 60335-1:2012
EN 60335-1:2012/AC:2014
EN 60335-1:2012/A11:2014
EN 60335-2-65:2003
EN 60335-2-65:2003/A11:2012

帕蒂勒市, 2017年8月1日



Joakim Ed
全球研发总监
技术文档负责人

서문

알림!

이 지침은 공기 정화기 유형 Husqvarna A 1000 / A 2000 전용입니다.

Husqvarna A 1000 / A 2000 공기 정화기는 건조한 비폭발성 물질에만 사용할 수 있습니다 .

Husqvarna 는 공기 정화기가 본 설명서에 설명된 것과 다른 용도로 사용되거나 다른 방식으로 사용되었을 경우 책임을 지지 않습니다.

장비를 사용하기 전에 안전 규정을 주의 깊게 읽어보십시오 .

Husqvarna A 1000 / A 2000 을 사용하기 전에 전체 설명서를 읽어보십시오 .

Husqvarna A 1000 / A 2000 에 사용된 모든 예비 부품은 Husqvarna Construction Products 에서 지정한 부품이어야 합니다 .

일반 안전 예방조치

장비를 사용하기 전에 사용자 설명서를 주의 깊게 읽고, 지시사항을 반드시 이해하십시오. 나중에도 참조할 수 있도록 모든 경고와 지침을 보관하십시오.

사고나 위험에 사람들이나 자산을 노출시키지 않을 책임이 있는 당사자는 바로 작업자 여러분의 기억하십시오.

장비는 청결한 상태를 유지해야 합니다. 표지와 스티커를 읽을 수 있을 정도로 충분히 명료해야 합니다. 이동할 때 장비를 단단히 조여 주십시오.

장기간 보관할 때는 장비를 청소하고 완전한 서비스를 받도록 하십시오.

개봉

장비를 개봉할 때 공기 정화기가 운송 중에 손상되지 않았는지 확인하십시오.

제품 개요
A 1000



정지 버튼



A 2000



정지 버튼



안전 지침

취급

경고

- 기본 제품 설명서의 지시사항을 읽고 이해하여 착용할 개인 장비, 사용할 안전 장비 및 안전하게 작업하는 방법을 파악하십시오.

경고

- 총돌 또는 균열에 의해 손상된 케이블은 사용 시 위험할 수 있으므로 즉시 교체해야 합니다. 인명 사고의 위험이 있습니다.

경고

- 접지되지 않은 소켓에 장비를 연결하지 마십시오. 인명 사고의 위험이 있습니다.

경고

- 공기 정화기가 넘어지지 않을 만큼 조립 영역이 견고한지 확인하십시오. 인명 사고 및 재물 파손 위험이 있습니다.

경고

- 토글 패스너를 다룰 때 끼일 위험이 있습니다.

경고

- 폭발성 가스가 있을 가능성이 있는 환경에서는 사용하지 마십시오. 심각한 폭발 위험이 있습니다.

경고

- 벽면 콘센트에서 전원 리드를 분리하기 전에 스위치로 장비를 꺼야 합니다. 스위치가 켜진 위치에 있으면 전원 리드 접촉 시 접점 사이에 스파크가 발생할 수 있습니다.

서비스

경고

- 유지 보수 작업을 수행할 때 벽면 소켓에서 플러그를 분리하십시오. 인명 사고의 위험이 있습니다.

경고

- 거친 필터와 고성능 필터를 교체할 때 건강에 해로운 먼지가 퍼질 수 있습니다. 따라서 사용자는 보안경, 보호 장갑 및 보호 등급 FFP2에 부합하는 호흡 마스크를 착용해야 합니다.

경고

- 고성능 필터에 구멍을 내지 마십시오. 먼지가 퍼질 위험이 있습니다.

기능

전원 콘센트에 전원 리드를 연결하고 가능하면 배출용 호스를 설치합니다. 시작 노브를 눌러 장비를 시동합니다. 공기 정화기에는 2 가지 속도가 있습니다.

공기 정화기는 물질을 2 단계로 분리합니다.

첫 번째 단계는 거친 필터를 사용합니다. 이 필터는 큰 입자를 걸러내어 주 필터를 보호하는 역할을 합니다. 거친 필터는 매일 교체해야 합니다.

두 번째 단계의 고성능 필터는 눈에 보이지 않는 해로운 먼지를 분리합니다.

거친 필터의 특징

거친 필터는 소재가 강하고 교체하기 쉽습니다. 또한 압력 강하가 낮고 분리 성능이 우수합니다. 거친 필터는 큰 입자를 맡아 고성능 필터를 보호하는 역할을 합니다.

주 필터의 특징

주 필터는 미세하고 건조한 먼지를 위한 규격인 HEPA H13 등급의 고성능 필터로, 프리필터가 선행되어야 합니다.

주의

- 물에 노출되면 고성능 필터의 작동 수명이 감소하고 완전히 망가질 수 있습니다.

주의

- 고성능 필터는 세척할 수 없으며 먼지가 가득 차면 교체해야 합니다.

필터 표시등

A 1000 / A 2000에는 필터의 압력 강하를 측정하는 경고등에 연결되어 있는 2개의 필터 표시등이 있습니다. 압력 강하가 너무 높으면 황색등이 켜져 프리필터를 교체해야 함을 알려줍니다. 프리필터를 교체한 후에도 황색등이 계속 켜져 있는 경우 헤파 필터를 교체할 시기입니다. 표시등이 켜져 있을 때 공기 정화기를 사용하면 장비의 효과가 줄어듭니다. 압력 강하가 너무 낮으면 적색등이 켜져 헤파 필터가 누출되고 있거나 손상되어 즉시 교체가 필요함을 알려줍니다. 필터 표시등은 최고 속도에서만 작동합니다. 권장되는 필터 교체 간격은 양말 필터의 경우 매 6개월, 헤파 필터의 경우 매 12개월입니다.

팬

공기 정화기에는 1단 팬 하나가 장착되어 있습니다.

먼지가 퍼질 위험이 있습니다. 개인안전장비를 사용하십시오.

거친 필터를 청소하거나 필터를 교체할 때 해로운 공기가 확산될 수 있습니다. 따라서 사용자는 보안경, 보호 장갑 및 보호 등급 FFP2에 부합하는 호흡 마스크를 착용해야 합니다.

액세서리

부품 번호	설명	개수/장비	장비
590430001	프리필터 20 개	각 1 개	A 1000
590460801	헤파 필터	각 1 개	A 1000
590430002	프리필터 20 개	각 1 개	A 2000
590463201	헤파 필터	각 1 개	A 2000

다른 예비 부품은 지역 대리점에 문의하십시오.

보증

모든 Husqvarna 장치 및 액세서리는 구매일 이후 12개월 동안 재질 및 제조 결함에 대해 공장 보증 기간을 제공합니다. 흡입 장치를 제조업체의 동의 없이 수리하지 마십시오.

정상적인 마모 및 찢김, 부주의, 잘못된 사용, 승인되지 않은 수리 또는 잘못된 전압에 연결된 흡입 장치로 인해 발생한 결함에는 보증이 적용되지 않습니다.

불만 사항이 있는 경우 보증 검사 및 보증 수리 또는 교체를 위해 흡입 장치 또는 계약된 부품을 당사 또는 공인 대리점에 반품해야 합니다.

문제 해결

A 1000 / A 2000 은 혹독한 환경과 작업을 위해 설계, 제조되었지만 사용자는 장비 부품을 충돌과 충격으로부터 보호해야 합니다. 필터 및 밀봉 연결부는 작업자에 맞게 주의 깊게 선택해야 합니다. 따라서 장비가 수년간 올바르게 작동하려면 장비를 신중히 취급해야 합니다.

문제	원인	절차
팬이 시동되지 않음	전원이 없음 케이블 결함 스위치 결함	장비에 전원 연결 교체 교체
팬이 즉시 멈춤	잘못된 퓨즈 사용	올바른 퓨즈 연결
팬이 작동하지만 흡입 성능이 떨어	필터 막힘 커버가 헐거움 밀봉 결함	필터 교체 조정 현재 밀봉 교체
장치에서 먼지가 날림	필터 결함 또는 풀림	조정 또는 교체
비정상적 소음		서비스 요청

이 지침을 보관하십시오!

기술 정보

	A 2000(230V)	A 2000(120V)	A 1000(230V)	A 1000(120V)
전력, kW	0.75	0.585	0.285	0.385
전압, V	230	120	230	120
전류, A	3.3	4.9	1.2	3.2
전원 공급 장치	단상	단상	단상	단상
공기 흐름, m3/h	1000/2000	1000/2000	500/1000	500/1000
공기 흐름, CFM	600/1200	600/1200	300/600	300/600
중량, kg	38	38	20	20
중량, lbs	84	84	44	44
치수, mm	724x424x810	724x424x810	465x385x466	465x385x466
치수, in	28.5x16.7x31.9	28.5x16.7x31.9	18.3x15.1x18.3	18.3x15.1x18.3
헤파 필터, m2	10.5	10.5	3.5	3.5
헤파 필터, ft2	150	150	60	60

11. EU 준수 선언

Husqvarna AB(SE 561 82 Huskvarna, SWEDEN, 전화: +46 36 146500) 는 당사의 전적인 책임 아래 다음 제품이

설명	공기 청정기
브랜드	HUSQVARNA
유형 / 모델	A 1000, A 2000
식별	2017년도 일련 번호부터 그 이후


다음의 EU 지침 및 규정을 모두 준수하고

지침/ 규정	설명
2006/42/EC 2011/65/EU	"장비류 관련 " "위험 물질에 관한 제한 "

다음과 같은 조화된 표준 및/또는 기술 사양이 적용되었음을 선언합니다.

EN ISO 12100:2010
EN 60335-1:2012
EN 60335-1:2012/AC:2014
EN 60335-1:2012/A11:2014
EN 60335-2-65:2003
EN 60335-2-65:2003/A11:2012

Partille, 2017년 8월 1일



Joakim Ed
Global R&D Director
기술문서 책임자



www.husqvarnacp.com

取扱説明書 (オリジナル)

原始说明书

설명서 원문

1159181-94

2017-09-01